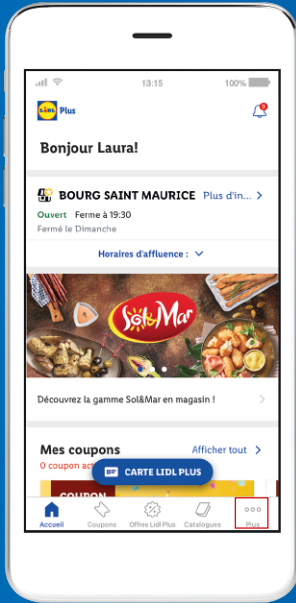


# LIDL PLUS – VOUS POUVEZ ÉGALEMENT L'UTILISER À MALTE !

Toutes les fonctionnalités de l'application Lidl Plus sont également disponibles en Malte. Il vous suffit de modifier le pays dans les réglages et de choisir Malte pour profiter de réductions et d'avantages.

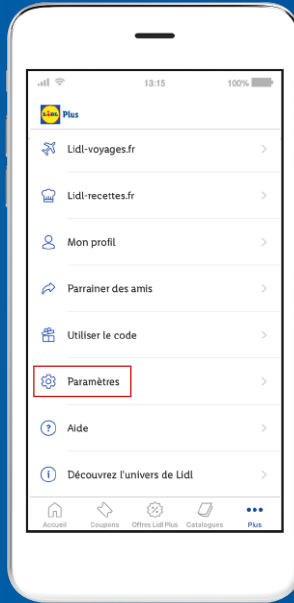


1



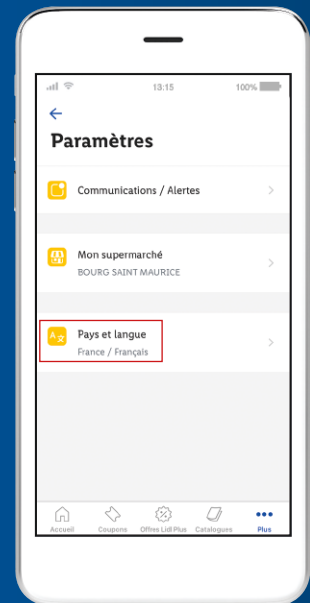
ÉTAPE 1  
Cliquez sur l'icône dans le coin inférieur droit «Plus»

2



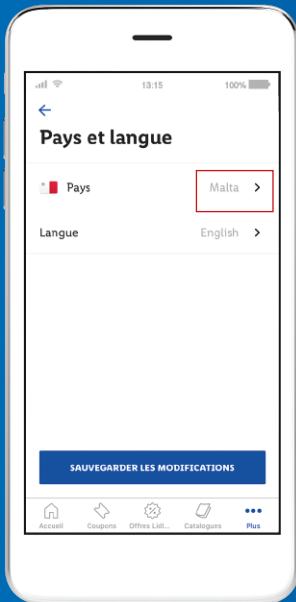
STEP 2  
Cliquez sur «Paramètres»

3



ÉTAPE 3  
Clique sur «Pays et langue»


4



STEP 4  
Sélectionnez «Malta» et cliquez sur «Enregistrer les modifications»

## Attention:

Si cela ne fonctionne pas, vérifiez si vous ne devez pas mettre l'application à jour, fermez l'application et rouvrez-la. Le changement de pays changera également la langue.



Bienvenue  
en Lidl Plus  
Malta

